

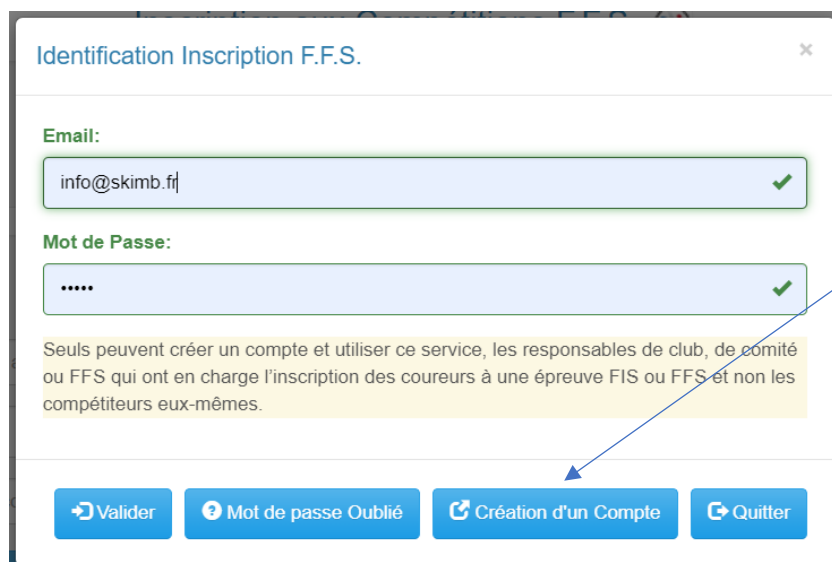
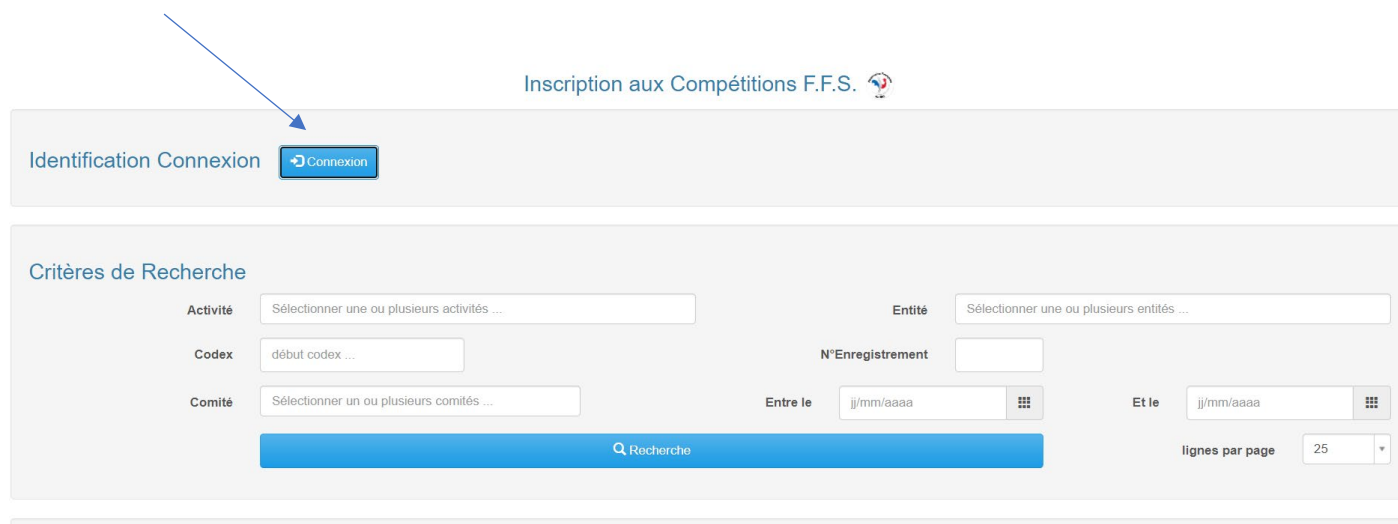
PROCEDURES D'INSCRIPTIONS INFORMATIQUES DES CONCURRENTS

1. Inscriptions des concurrents sur le WEB FFS depuis internet

Cet accès internet a été mis en place afin de permettre à un responsable de club ou de comité qui n'a pas accès à SKIFFS ou qui ne possède pas le logiciel de course SKIFFS d'inscrire des coureurs à une épreuve depuis n'importe quel outil possédant un accès internet.

Cet utilisateur pourra inscrire uniquement les coureurs de son club sauf autorisation spéciale.

- Accédez à <https://inscription.ffs.fr>
- Cliquez sur connexion



Si vous avez créé un compte depuis le logiciel de course SKIFFS, les codes d'accès seront les mêmes (votre email (identifiant) et votre mot de passe).

Dans le cas contraire il faudra vous créer un compte.

Création Nouveau Compte

Email	<input type="text"/>
Nom	<input type="text"/>
Prénom	<input type="text"/>
Fonction	<input type="text"/>
Téléphone	<input type="text"/>
Club	<input type="text" value="Sélectionner un Club ..."/>
N° de Licence	<input type="text"/>

Remplissez correctement l'ensemble des « zones ». Pour **Club**, utilisez la recherche automatique à partir de 3 lettres.

Les autorisations sont de 3 niveaux :

- Niveau 1 = Club vous ne pourrez inscrire que des coureurs de votre (vos) clubs.
- Niveau 2 = Comité vous ne pourrez inscrire que des coureurs de votre (vos) comités.
- Niveau 3 = FFS vous pourrez inscrire tous les coureurs quelle qu'en soit l'origine.

« **droits insuffisants** » signifie que vous essayez d'inscrire un coureur qui n'est pas de votre Niveau.

Ces inscriptions seront dépendantes du « profil » qui vous a été attribué lors de la création de votre compte. Vous ne pourrez inscrire et visualiser que les coureurs du club auquel vous êtes associé

Pour une extension ou un changement de niveau, vous pouvez vous rapprocher du Comité Mont-Blanc info@skimb.fr

- Retournez à la page « [Inscriptions aux compétitions FFS](#) »

Liste des Compétitions - 4 trouvées

« 1 »

N.	Etat	Date	Act.	Disc.	Cat.	S.	Dist.	Codex	Station	Club	CS
6966	✓	01/04/2023	ALP	GS	U12	F		AMBF1541	LES CARROZ	SC CARROZ	MB
6965	✓	01/04/2023	ALP	GS	U12	M		AMBM1571	LES CARROZ	SC CARROZ	MB
6964	✓	01/04/2023	ALP	GS	U10	F		AMBF1531	LES CARROZ	SC CARROZ	MB
6963	✓	01/04/2023	ALP	GS	U10	M		AMBM1551	LES CARROZ	SC CARROZ	MB

- Cliquez sur le n° de l'épreuve

- Ajoutez des participants depuis internet

Ajouter un Participant

Origine

Code

Nom

Prénom

Sexe

Année de Naissance

Distance

Critère

Nation CS

Club

[+ Ajouter](#)

[+ Retour aux Compétitions](#)

Liste des Participants : Total 0

Code	Nom	Prénom	S.	An	Dist.	Club	CS	Nation	Critère	Pb
------	-----	--------	----	----	-------	------	----	--------	---------	----

Seuls les coureurs licenciés présents dans le fichier des coureurs dont le code est « FFS » pour les épreuves fédérales ou « FIS » pour les épreuves internationales alpines, peuvent être inscrits.

La recherche du licencié est possible à partir du nom (1) ou du numéro **du licencié présent au fichier des licenciés « FFS » déposé tous les vendredis ou internationaux mis à jour à partir de la dernière liste en vigueur.**

(1) Recherche à partir des 1^{er} caractères du nom « RIC » ou du nom et prénom : exemple : « RIC,PA »

Cliquez sur le nom proposé dans le menu déroulant puis « Ajouter » le coureur sera enregistré dans la liste des participants.

Tant que l'organisateur n'a pas clôturé la course vous pourrez ajouter et/ou supprimer des coureurs

2. Inscriptions des concurrents sur le WEB FFS depuis SkiFFS

Toutes les activités FFS et FIS sont ouvertes aux inscriptions sur le WEB F.F.S.

Ces inscriptions seront dépendantes du « profil » qui vous a été attribué lors de la création de votre compte. Vous ne pourrez inscrire et visualiser que les coureurs du club auquel vous êtes associé.

Tant que la course n'a pas été clôturée par le club organisateur vous pourrez ajouter et/ou supprimer des coureurs.
Nota : Le titulaire d'un compte profil « CLUB » dûment autorisé, ne pourra inscrire que les coureurs de son propre club, une tentative infructueuse provoquera l'affichage « **droits insuffisants** »

► Inscription individuelle des concurrents sur le WEB F.F.S. depuis SkiFFS

Les inscriptions se font comme si vous étiez sur votre base locale. Vous pourrez effectuer la recherche d'un licencié FFS / FIS ou inscrire manuellement des concurrents s'ils n'étaient pas proposés lors de votre recherche.

(*) (la mise à jour de la base des licenciés FFS est faite tous les vendredis et FIS lors de la sortie d'une nouvelle liste).

Nota :

- Astuce pour rechercher un concurrent et éviter que l'on vous propose une longue liste de licenciés. Dans le champ « nom » vous mettez par exemple « pi,n », il recherchera tous les noms qui commencent par « pi » et les prénom par « n ».
- Nous vous conseillons de vérifier régulièrement les licences fédérales de vos concurrents (comme sur la base locale). Depuis la fenêtre des concurrents (Bouton droit « vérification des licences FFS en ligne).

► Inscrire un lot de coureurs présents sur votre base locale vers un évènement du WEB F.F.S

Les concurrents pourront être transférés par lot depuis votre base locale vers le WEB F.F.S. en effectuant le transfert d'une liste de coureurs sélectionnés provenant d'une épreuve préalablement créée sur votre base locale.

- **Se connecter sur le WEB F.F.S.** et noter le « CODE » de l'évènement concerné présent sur le WEB F.F.S, il vous sera demandé pour transférer les coureurs.

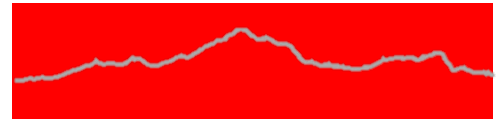
- **Depuis votre base locale**, ouvrir la fenêtre des « concurrents » où sont inscrits vos coureurs.

- **Sélectionner les coureurs concernés** puis clic droit de la souris « **Transfert des concurrents vers le WEB F.F.S.** ».

Et on vous demandera le **CODE** de l'évènement présent sur le WEBFFS.

Les coureurs sélectionnés sur l'évènement de votre base locale seront automatiquement transférés et inscrits sur l'évènement du WEB F.F.S.

Nota : Une alerte vous signalera des inscriptions existantes sur une autre épreuve à la même date. Si vous n'arrivez pas à inscrire des coureurs soit l'organisateur a clôturé la course soit il n'a pas associé l'évènement à la liste de points FFS.



113 rue Honoré Martin - 74130 BONNEVILLE - Tel : +33(0)4 50 23 30 88 – info@skimb.fr – www.ski74.fr

3. Inscriptions des concurrents depuis SkiFFS

- Créer une épreuve pour les inscriptions dans le logiciel FFS Ski, (cette épreuve pourra éventuellement servir pour toutes les inscriptions de la saison)
- Choisir « **Concurrents** » et inscrire les concurrents 1 à 1 dans le tableau « **Inscription des concurrents** ». Vous pouvez également faire une inscription groupée, dans ce cas choisir « **Concurrents** » puis « **Coureur** », apparait le tableau à compléter, en fonction de vos choix, (sexe, âge, club, points, etc..), sélectionner les coureurs à inscrire, puis valider avec « **Inscription F8** »)
- Les inscriptions terminées, choisir « **Outils** » puis « **Exportation des concurrents** »,
- Nommer le fichier ainsi généré au nom de votre Club suivi du nom de l'épreuve et du lieu. Ce fichier sera ensuite envoyé par internet au club organisateur avec un message comprenant le nombre de concurrents dames et hommes à inscrire ainsi que la demande de confirmation des inscriptions

4. Inscriptions des concurrents depuis SkiAlp Pro

- Dans le **tableau « Gestion des concurrents »** inscrire les concurrents 1 à 1 ou par filtrage, (sexe, âge, catégorie, Club, etc ...). Cette épreuve d'inscriptions peut être unique et servir pour toutes les inscriptions de la saison
- Choisir « **Exporter les concurrents dans un fichier inscription (.SAV) FFS ou ESF** »
- Sauvegarder le fichier. Ce fichier sera ensuite envoyé par internet au Club organisateur avec message comprenant le nombre de concurrents dames ou hommes à inscrire ainsi que la demande de confirmation de réception des inscriptions

